

# Eurofundlux Multi Income I4 B

Sicav - Obbligazionari Flessibili - Profilo di rischio e rendimento: 4

Ultima variazione

**-0,077 %**

26/06/2018

**LU0937853553**

da 01/07/2017 a 01/07/2018



Per periodi superiori a 3 anni la rappresentazione avviene su serie storiche settimanali. In considerazione della modalità di calcolo del valore delle proprie azioni utilizzata da Euromobiliare International Fund SICAV, si evidenzia che la data di interrogazione da imputarsi nel sistema di simulazione deve essere antecedente di un giorno rispetto alla data desiderata (e.g.: se la data desiderata è il 30/05 deve essere imputato il giorno 29/05).

	Performance al 26/06/2018						Rendimento medio annuo composto		
	YTD	1 mese	3 mesi	6 mesi	1 anno *	3 anni *	2 anni *	3 anni *	5 anni *
Comparto	-1,63%	-0,67%	-0,05%	-1,68%	1,97%	5,44%	4,71%	1,78%	n.a.

\*dati aggiornati alla fine dell'ultimo trimestre solare (29/03/2018)

La data della prima valorizzazione quota della classe B del Comparto è il 06/2013. I rendimenti passati non sono indicativi di quelli futuri. I rendimenti esposti sono al lordo degli oneri fiscali. Per un maggiore dettaglio informativo si rinvia al KIID, al Prospetto, all'ultimo Rapporto annuale e all'ultima Relazione semestrale pubblicata.

## Caratteristiche

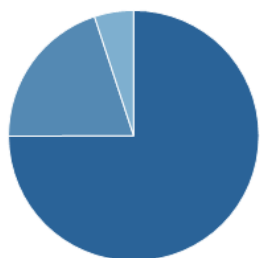
Benchmark	Eurofundlux Multi Income I4 B non ha parametro di riferimento ("benchmark")
Categoria Assogestioni	Obbligazionari flessibili
Classe	Accumulazione dei proventi
Divisa	EUR
Gestione cambio	Gestione attiva

## Caratteristiche

Obiettivi	Investimento in titoli che diano luogo alla distribuzione dei dividendi e crescita del capitale investito nel lungo termine.
Periodicità quota	Giornaliera
Politica di investimento	<p>Il Comparto, denominato in Euro, potrà investire fino a concorrenza del 70% delle proprie attività nette in valori mobiliari, di tipo obbligazionario e/o in strumenti del mercato monetario emessi da Stati e/o Società che hanno la loro sede o che esercitano la loro attività principale nei paesi dell'OCSE, aventi un rating inferiore a "investment grade" (ovvero emessi da emittenti con rischio di non avere adeguata capacità di assolvere ai propri impegni finanziari, di seguito "non investment grade").</p> <p>Il Comparto potrà investire fino al 100% dei suoi attivi netti non investiti in valori mobiliari di tipo "non investment grade" in:</p> <p>a. valori mobiliari di tipo obbligazionario e/o strumenti del mercato monetario, emessi da Stati e/o Società che hanno la loro sede o che esercitano la loro attività principale nei paesi dell'OCSE, aventi un rating uguale o superiore a BBB- (investment grade), o</p> <p>b. in liquidità costituite da depositi bancari presso istituti di credito aventi una durata residua inferiore a 12 mesi.</p> <p>Le attività nette del comparto possono essere investite fino ad un massimo del 30% in obbligazioni convertibili. Il Comparto potrà ugualmente investire, fino ad un massimo del 30% dei suoi attivi netti, in obbligazioni della categoria 144A su un mercato regolamentato. Infine potrà investire, fino ad un massimo del 30% dei suoi attivi netti, in obbligazioni e in strumenti del mercato monetario emessi da emittenti aventi la propria sede, o che esercitano la loro attività principale, in paesi emergenti o da emittenti sovrani di tali paesi.</p> <p>Fino ad un massimo del 30%, gli attivi netti del Comparto potranno essere investiti in valori mobiliari di tipo azionario e/o parti di OICVM e/ o OICR che investono in azioni. Entro i limiti indicati, il Comparto potrà investire in parti di fondi regolamentati (OICVM e/o OICR) che investono in valori a reddito fisso. Il Comparto può investire in strumenti finanziari derivati, compresi quelli del tipo CDS per (i) la copertura del rischio di credito, (ii) ai fini di una efficiente gestione del portafoglio.</p>
Profilo di rischio e rendimento	4
Tipo	Sicav

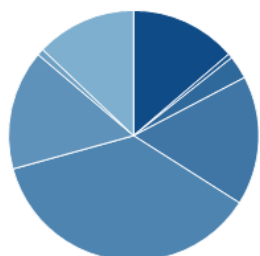
## Portafoglio

## ASSET ALLOCATION



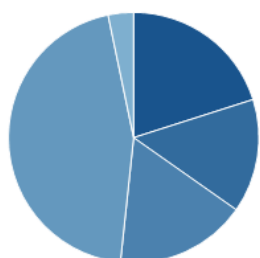
	Al 31/05/2018	Al 30/04/2018
Obbligazioni	74,94%	77,64%
Azioni	20,00%	18,20%
Liquidita'	5,07%	4,16%

## DISTRIBUZIONE RATING



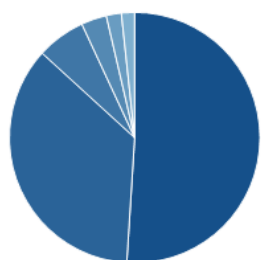
	Al 31/05/2018
AAA	10,27%
AA	0,45%
A	2,25%
BBB	12,51%
BB	27,52%
B	11,59%
<B	0,65%
Altro	9,69%

## DISTRIBUZIONE DURATION



	Al 31/05/2018
0-1 anno	15,02%
1-3 anni	10,97%
3-5 anni	12,68%
5-10 anni	33,68%
> 10 anni	2,45%
Duration media	3,40

## DISTRIBUZIONE GEOGRAFICA



Al 31/05/2018	
Europa	10,20%
Nord America	7,15%
Paesi Emergenti	1,26%
Giappone	0,66%
Italia	0,39%
Pacifico	0,34%

La distribuzione geografica è calcolata sulla sola componente azionaria.

## PRINCIPALI INVESTIMENTI

Al 31/05/2018	
Germany 0.0000% BKO Sep 2018	3,99%
Germany 0.0000% DBR Aug 2026	3,93%
Germany 0.0000% BKO Dec 2018	1,60%
RABOBK 5 1/2 01/22/49	0,93%
WIND TRE TV EUR3M+2,	0,86%
Primi 5 strumenti sul patrimonio	11,31%

## Commissioni e spese

Commissioni di gestione	massimo 0,90% p.a.
Commissioni di rimborso	Non previste
Commissioni di sottoscrizione	Non previste
Commissioni di switch	massimo 0,5%
Spese correnti annue	1,06%

## Altre informazioni

Data di avvio	01/06/2013
IBAN	IT 58 Z 03479 01600 000800895200

## Altre informazioni

Investimento minimo (PIC)	€ 500,00
ISIN al portatore	LU0937853553
Valore Quota (29/06/2018)	11,6520 EUR