

# Eurofundlux Multi Income F4 D

Sicav - Obbligazionari Flessibili - Profilo di rischio e rendimento: 4

Ultima variazione

**-0,019 %**

26/06/2018

**LU0828344357**

da 01/07/2017 a 01/07/2018



Per periodi superiori a 3 anni la rappresentazione avviene su serie storiche settimanali. In considerazione della modalità di calcolo del valore delle proprie azioni utilizzata da Euromobiliare International Fund SICAV, si evidenzia che la data di interrogazione da imputarsi nel sistema di simulazione deve essere antecedente di un giorno rispetto alla data desiderata (e.g.: se la data desiderata è il 30/05 deve essere imputato il giorno 29/05).

	Performance al 26/06/2018						Rendimento medio annuo composto		
	YTD	1 mese	3 mesi	6 mesi	1 anno *	3 anni *	2 anni *	3 anni *	5 anni *
Comparto	-3,16%	-0,58%	-1,58%	-3,04%	-0,84%	-0,76%	2,02%	-0,25%	1,10%

\*dati aggiornati alla fine dell'ultimo trimestre solare (29/03/2018)

La data della prima valorizzazione quota della classe D del Comparto è il 01/10/2012. I rendimenti passati non sono indicativi di quelli futuri. I rendimenti esposti sono al lordo degli oneri fiscali. Per un maggiore dettaglio informativo si rinvia al KIID, al Prospetto, all'ultimo Rapporto annuale e all'ultima Relazione semestrale pubblicata.

## Caratteristiche

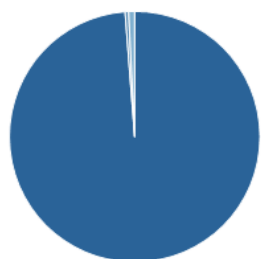
Benchmark	Eurofundlux Multi Income F4 D non ha parametro di riferimento ("benchmark")
Categoria Assogestioni	Obbligazionari flessibili
Classe	Distribuzione dei proventi
Divisa	EUR
Gestione cambio	Gestione attiva
Obiettivi	Investimento in titoli che diano luogo alla distribuzione dei dividendi e crescita del capitale investito nel lungo termine.

## Caratteristiche

Periodicità quota	Giornaliera
Politica di investimento	<p>Il Comparto, denominato in Euro, potrà investire fino a concorrenza del 60% delle proprie attività nette in valori mobiliari, di tipo obbligazionario e/o in strumenti del mercato monetario emessi da Società che hanno la loro sede o che esercitano la loro attività principale nei paesi dell'OCSE, aventi un rating inferiore a "investment grade".</p> <p>Le attività nette non investite come summenzionato potranno essere investite fino al 100%:</p> <p>a. in obbligazioni e in strumenti del mercato monetario emessi da Società situate o che esercitano la loro attività principale in paesi dell'OCSE, aventi un rating uguale o superiore a "investment grade";</p> <p>b. in liquidità costituite da depositi bancari presso istituti di credito aventi una durata residua inferiore a 12 mesi.</p>
Profilo di rischio e rendimento	4
Tipo	Sicav

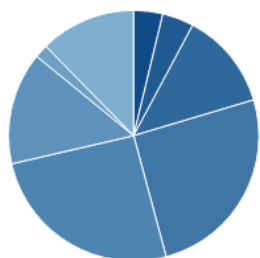
## Portafoglio

### ASSET ALLOCATION



	Al 31/05/2018	Al 30/04/2018
■ Obbligazioni	65,53%	66,49%
■ Liquidita'	-0,30%	-0,67%
■ Altro	-0,51%	-0,71%

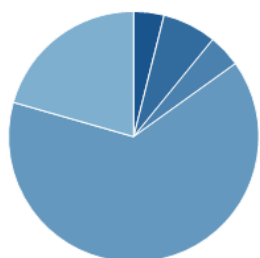
## DISTRIBUZIONE RATING



Al 31/05/2018

AAA	3,80%
AA	4,11%
A	12,73%
BBB	25,75%
BB	25,90%
B	14,70%
<B	1,75%
Altro	12,51%

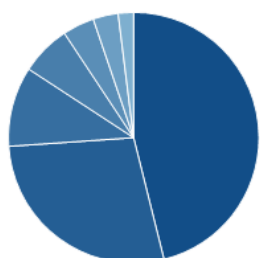
## DISTRIBUZIONE DURATION



Al 31/05/2018

0-1 anno	2,56%
1-3 anni	4,57%
3-5 anni	2,76%
5-10 anni	42,17%
> 10 anni	13,48%
Duration media	4,71

## DISTRIBUZIONE GEOGRAFICA



Al 31/05/2018

Nord America	46,68%
Europa	28,14%
Altro	10,44%
Paesi Emergenti	6,54%
Pacifico	4,15%
Italia	3,29%
Giappone	2,01%

## PRINCIPALI INVESTIMENTI

	Al 31/05/2018
WELLTR 1 1/8 01/21/27	2,06%
DAIGAG 5 10/02/23	1,61%
BAC 3.419 12/20/28	1,60%
MS 3 5/8 01/20/27	1,57%
SGSPAA 3 1/2 07/07/27	1,48%
Primi 5 strumenti sul patrimonio	8,32%

## Commissioni e spese

Commissioni di gestione	1,50% p.a.
Commissioni di incentivo	30% della performance annuale che eccede il 4% e sarà limitata ad un importo non superiore all'1,5% del Valore Patrimoniale Netto giornaliero del Comparto
Commissioni di rimborso	0%
Commissioni di sottoscrizione	Massimo 2%; sottoscrizione via Internet 0%
Commissioni di switch	Massimo 0,5%
Spese correnti annue	1,76%

## Altre informazioni

Data di avvio	01/10/2012
IBAN	IT 58 Z 03479 01600 000800895200
Investimento minimo (PAC)	€ 50,00
Investimento minimo (PIC)	€ 500,00
ISIN al portatore	LU0828344357
Valore Quota (29/06/2018)	8,8750 EUR